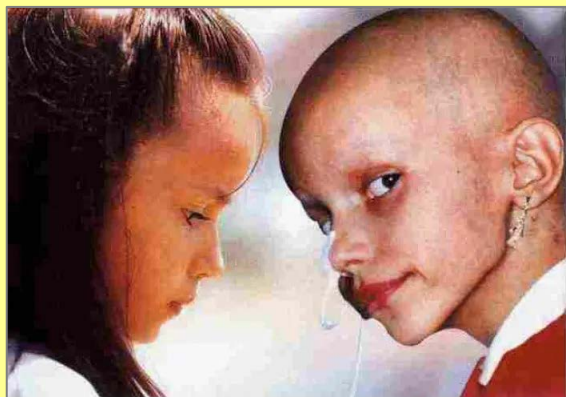




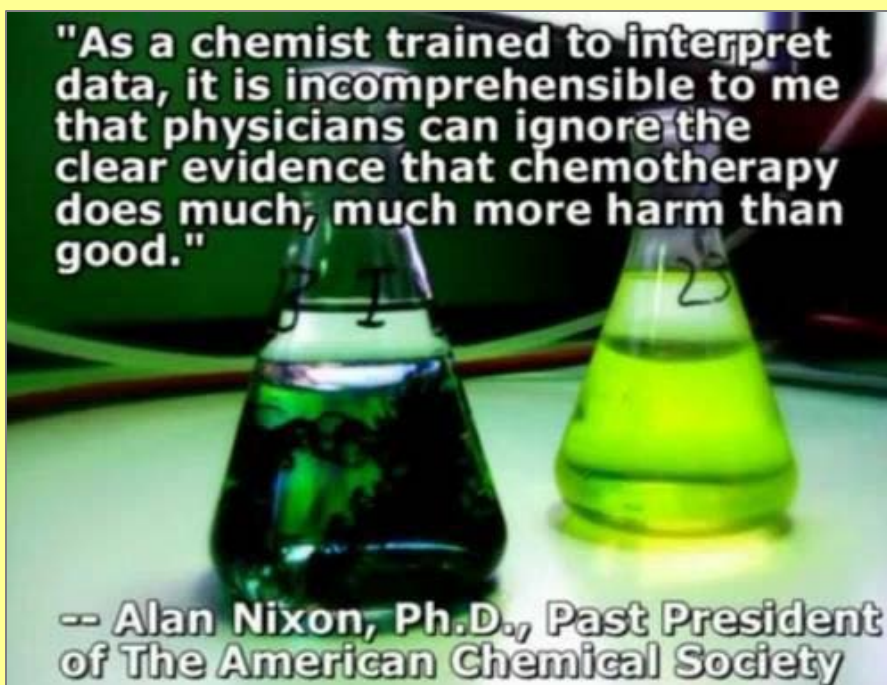
KEMOTERÁPIA?



KEMO KEZELÉS ELŐTT ÉS KÖZBEN

„A kemoterápia ‘terápiaként’ való eladása valószínűleg a legnagyobb csalás az orvostudomány történetében. Aki kitalálta ezt a kemo-kínzást, az megérdemel egy emlékművet a pokolban.”


Dr.Ryke Geerd Hamer



„Egy adatok értelmezésére kiképzett vegyészként felfoghatatlan számomra, hogy az orvosok, hogyan tudják figyelmen kívül hagyni azt a nyilvánvaló bizonyítékot, hogy a kemoterápia sokkal, de sokkal többet árt, mint használ.” – Alan Nixon Ph.D., az Amerikai Vegyészeti Társaság volt elnöke

“Establishment medicine, with little or no evidence to support their barbaric use of these highly toxic drugs, continues to make fortunes while their patients spend their last days vomiting, debilitated, baldheaded and without dignity.”

Robert E. Willner M.D., Ph.D.



„Az intézményes orvostudomány kevés vagy semmilyen bizonyítékkal, ami alátámasztaná ezeknek a nagyon mérgező szereknek a barbár módon való használatát, egy vagyont keres, amíg a betegek hányva, legyengülten, kopaszon és méltóság nélkül töltik el az utolsó napjaikat.” Dr.Robert E. Willner M.D., Ph.D



A tanulmány szerint több mint 1300 mell- és tüdőrákos beteg halt meg a kemoterápia miatt 2014-ben.

Forrás: ALAMY

„A betegeknek tudniuk kellene a kemoterápia veszélyeiről, miután kutatások kimutatták, hogy a rák gyógyszerek a betegek 50 százalékát megölik némely kórházakban. A kutatók végre megnézték azt, hogy hány rákos beteg hal meg a kemoterápia megkezdését követő 30 napban, ami arra mutat rá, hogy nem a rák, hanem a gyógyszeres kezelés a halál oka.”

The Telegraph, 2016. augusztus 30.



„**Láttál már egy kórházi kemoterápia szobát?** Remélem nem. Ez egy halálsor. Ha a köntöse alá néznél, akkor látnád, hogy még egy heroin függő karja is jobban néz ki, mint ezé a nőé, olyan sok minden lóg ki belőle. Ez az a helyzet, amikor először megkínózzák a nőt, aztán meghal. Miért? Azért, mert ezt írja elő a törvény. Ha az orvosok nem a jóváhagyott módon járnak el, akkor ennek következményeként elveszíthetik a megélhetésüket, a hírnevüket és tönkre mehetnek. Tehát rá vannak kötelezve arra, hogy újra és újra megismételjenek egy sikertelen kísérletet. Josephine kapott kemoterápiát, volt egy hatalmas operációja és minden más eljárás, amit el tudsz képzelni; minden ‘oszkópia’ ami létezik. Groteszk. Középkorba illő. (Lord Saatchi felesége, a regény író Josephine Hart halála után)” – *The Telegraph*, 2013. április 28.



A Citotoxikus Kemoterápia Hozzájárulása az 5 Éves Túléléshez, a Felnőttkori Rosszindulatú daganatok esetében

Ennek a tanulmánynak a szerzői azt derítették ki, hogy a kemoterápia hozzájárulása az 5 éves túléléshez a felnőttek esetében 2.3 százalék volt Ausztráliában, és 2.1 százalék az USA-ban. Hangsúlyozzák, hogy a tanulmányban megmagyarázott okok miatt ezeket a számokat „a hatékonyság felső határaként kellene figyelembe venni” (*Clinical Oncology*, 2004).

Table 1 – Impact of cytotoxic chemotherapy on 5-year survival in Australian adults

Malignancy	ICD-9	Number of cancers in people aged >20 years*	Absolute number of 5-year survivors due to chemotherapy†	Percentage 5-year survivors due to chemotherapy‡
Head and neck	140–149, 160, 161	2486	63	2.5
Oesophagus	150	1003	54	4.8
Stomach	151	1904	13	0.7
Colon	153	7243	128	1.8
Rectum	154	4036	218	5.4
Pancreas	157	1728	–	–
Lung	162	7792	118	1.5
Soft tissue sarcoma	171	665	–	–
Melanoma of skin	172	7811	–	–
Breast	174	10 661	164	1.5
Uterus	179 + 182	1399	–	–
Cervix	180	867	104	12
Ovary	183	1207	105	8.7
Prostate	185	9869	–	–
Testis	186	529	221	41.8
Bladder	188	2802	–	–
Kidney	189	2176	–	–
Brain	191	1116	55	4.9
Unknown primary site	195–199	3161	–	–
Non-Hodgkin's lymphoma	200 + 202	3145	331	10.5
Hodgkin's disease	201	341	122	35.8
Multiple myeloma	203	1023	–	–
Total		72 903§	1690	2.3%

*Numbers from Ref. [21].

†Absolute numbers (see text).

‡% for individual malignancy.

§Total for Australia 1998 = 80 864 people.

1. táblázat – A citotoxikus kemoterápia hatása az 5 éves túlélésnél az ausztrál felnőtteknél

Table 2 – Impact of cytotoxic chemotherapy on 5-year survival in American adults

Malignancy	ICD-9	Number of cancers in people aged >20 years*	Absolute number of 5-year survivors due to chemotherapy†	Percentage 5-year survivors due to chemotherapy‡
Head and neck	140–149, 160, 161	5139	97	1.9
Oesophagus	150	1521	82	4.9
Stomach	151	3001	20	0.7
Colon	153	13 936	146	1.0
Rectum	154	5533	189	3.4
Pancreas	157	3567	–	–
Lung	162	20 741	410	2.0
Soft tissue sarcoma	171	858	–	–
Melanoma	172	8646	–	–
Breast	174	31 133	446	1.4
Uterus	179–182	4611	–	–
Cervix	180	1825	219	12
Ovary	183	3032	269	8.9
Prostate	185	23 242	–	–
Testis	186	989	373	37.7
Bladder	188	6667	–	–
Kidney	189	3722	–	–
Brain	191	1824	68	3.7
Unknown primary site	195–199	6200	–	–
Non-Hodgkin's lymphoma	200 + 202	6217	653	10.5
Hodgkin's disease	201	846	341	40.3
Multiple myeloma	203	1721	–	–
Total		154 971	3306	2.1%

*Numbers from Ref. [22].

†Absolute numbers (see text).

‡% for individual malignancy.

2. táblázat – A citotoxikus kemoterápia hatása az 5 éves túlélésnél az ausztrál felnőtteknél



„**Semmilyen kemoterápiás gyógyszer nem gyógyította meg vagy oldotta meg a rák kiváltó okát.** Még azok a kemoterápiás kezelések is, amit az elfogadott orvostudomány 'sikerese'k' ítélik, azok is csak a tüneteket kezelik, és ennek általában az az ára, hogy megzavarják a betegek más értékes élettani funkcióit, aminek később mellékhatásai lesznek. Nem létezik olyan, hogy egy gyógyszernek nincs mellékhatása” (*Waking Times*, 2013. január 18.).



Egy Tanulmány Kimutatta, hogy a Kemoterápia Sokak Halálát Előrébb hozta vagy Okozta

Reuben Chow, *Natural News*, 2009. február 2.



Az orvosok szerint sok beteg kezdi el a kemoterápiát anélkül, hogy teljes körű tájékoztatást kapott volna az eljárásról. (ABC)

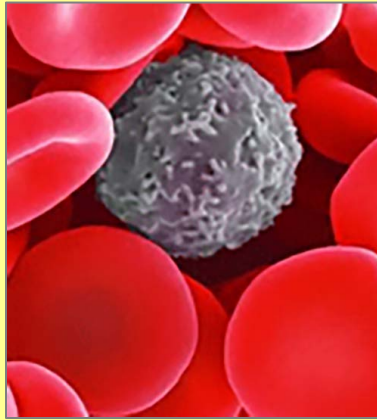
A kemoterápia hozzájárul a rákos halálozások negyedéhez.

ABC News, 2008. november



A rák ellen folytatott vegyi háború az első világháborúig nyúlik vissza

Christian Bachmann: *Die Krebsmafia*, 1986



Mennyire tudományosak az ortodox rákkezelések?

Walter Last © 2004

Nexus Magazine, 11. kiadás, 4. szám (2004 június-július)



Kemoterápia – Kezelés Hatás nélkül

German News Magazine *Der Spiegel*, 2004.10.04

„Ha valaha is rákom lenne, soha nem engedném, hogy egy hagyományos rák klinikán kezeljenek. A rák áldozatai közül csak azoknak van esélye a túlélésre, akik távol tartják magukat az efféle központoktól.” – Prof. Dr.Georges Mathé, Onkológus

1962-től 1965-ig, Dr.Georges Mathé, M.D., volt a *Organization for Research and Treatment of Cancer* [Rák Kutatásával és Kezelésével foglalkozó Európai Szervezet] (EORTC) elnöke. 1985-ben, Prof. Mathé meggyógyult a hörgő karcinómájából Dr.Hamer segítségével. Annak ellenére, hogy a saját bőrén megtapasztalta a Germán Gyógytudomány előnyeit, Prof. Mathé folytatta a rákos betegek kezelését – több ezer emberét – Kemoterápiával.

„**A rákbetegek többsége ebben az országban a kemoterápiába**-ami nem gyógyítja meg a mell, a vastagbél vagy a tüdőrákot-**hal bele**. Annak ellenére, hogy ezt több, mint egy évtizeden keresztül dokumentálták, az orvosok még mindig használják a kemoterápiát, hogy harcoljanak ezekkel a daganatokkal” (Allen Levin, MD, UCSF, *The Healing of Cancer*, Marcus Books, 1990).

Az Onkológusok Nagy többsége NEM használna Kemoterápiát, ha Rákjuk lenne

A rákkal diagnosztizált **amerikaiak 75%-a** kapott kemoterápia kezelést, amit az onkológusuk írt elő.

És **az onkológusok 75%-a** azt is mondja, hogy ha nekik lenne rájuk, ők saját maguk **NEM** használnának kemoterápiás kezelést.

(kivonat a McGill Rák Központ felméréséből (1986), John Robbins, *Reclaiming Our Health* [Az Egészségünk Visszaszerzése], 1998)

Fordítás: Hajnalka Váradi

Forrás: www.LearningGNM.com